



2019年3月期 決算説明資料



三ツ星ベルト株式会社



将来情報についての注意事項



本資料に記載されている業績見通し等の将来に関する記述は、当社が現在入手している情報及び合理的であると判断する一定の前提に基づいており、その達成を当社として約束する趣旨のものではありません。また、実際の業績等は様々な要因により大きく異なる可能性があります。

2018年度連結業績

(単位: 百万円)

	2017実績	2018実績	差異	率
売上高	69,594	72,002	+2,408	+3.5%
営業利益	8,429	8,127	△302	△3.6%
率	12.1%	11.3%		
経常利益	8,808	8,945	+137	+1.6%
率	12.7%	12.4%		
親会社株主に帰属する当期純利益	6,252	6,157	△95	△1.5%
	9.0%	8.6%		

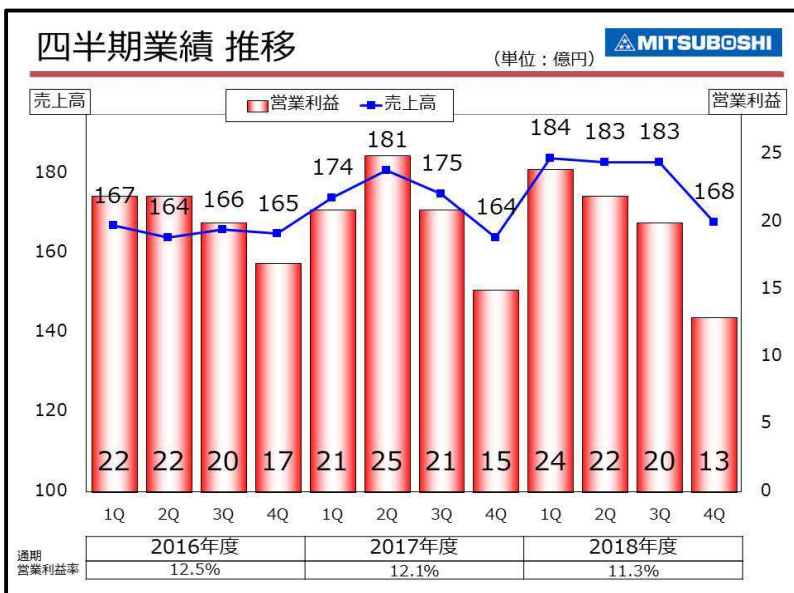
(2018年度業績)

売上高・経常利益は過去最高

売上高
・国内・海外ともに堅調に推移

利益
・原材料価格・費用増加が影響

経常利益 過去最高



(四半期推移)

売上高・利益ともに高水準を維持

売上高
・海外ベルト 自動車用ベルトが好調
・建設資材 期間後半に伸長

営業利益
・第2四半期以降は前期を下回る
・通期は営業利益率11%を維持

セグメント別売上高

(単位: 百万円)

	2017実績		2018実績		差異	率%
セグメント別	国内ベルト	28,037 40.3%	28,395 39.4%	+358	+1.3%	
	海外ベルト	31,974 45.9%	32,917 45.7%	+943	+2.9%	
	建設資材	4,854 7.0%	5,978 8.3%	+1,124	+23.2%	
	その他	4,727 6.8%	4,710 6.5%	△17	△0.4%	
	計	69,594 100%	72,002 100%	+2,408	+3.5%	
海外売上高	32,363 46.5%	33,218 46.1%	+855	+2.6%		

セグメント別売上高

海外売上高比率推移

(セグメント別売上高)

建設資材が大幅増

国内ベルト
・搬送ベルトや合成樹脂素材の売上が増加

海外ベルト
・自動車用ベルトが好調

建設資材
・建築部門 売上増加
・土木部門 大型工事物件の売上に計上

その他
・前期並み

海外売上高比率 46.1%

ベルト売上高の内訳 (単位：百万円)

	2017実績		2018実績		差異	率%
自動車用ベルト	29,340	48.9%	30,281	49.4%	+941	+3.2%
一般産業用ベルト	20,959	34.9%	20,994	34.2%	+35	+0.2%
OA機器用ベルト	2,961	4.9%	2,746	4.5%	△215	△7.3%
搬送ベルト	3,334	5.6%	3,659	6.0%	+325	+9.7%
合成樹脂素材	3,418	5.7%	3,632	5.9%	+214	+6.3%
ベルト計	60,012	100%	61,312	100%	+1,300	+2.2%

2017実績

2018実績

(ベルト売上高) 搬送ベルト・合成樹脂素材が好調

自動車用ベルト

- ・国内 減少
- ・海外 米国や東南アジアで好調

一般産業用ベルト

- ・国内・海外 とともに前期並み

OA機器用ベルト

- ・国内外で需要が減少

搬送ベルト

- ・物流用・食品用いずれも好調

合成樹脂素材

- ・企業の設備投資による需要増

営業利益の変動要因 (単位：億円)

	2017実績	2018実績	差異
売上高	695.9	720.0	+24.1
営業利益	84.2	81.2	△3.0
経常利益	88.0	89.4	+1.4

(営業利益) 原材料、労務費・人件費の影響大

営業利益

- ・売上高増加影響 +7.0億円
- ・原材料費、労務費・人件費など費用の増加 △10.9億円
- ・内部努力 +0.9億円
- 計 △3.0億円

次期業績予想 (単位：百万円)

	2018実績	2019開示			前期比	
		上期	下期	通期	金額	%
売上高	72,002	34,500	34,000	68,500	△3,502	△4.9%
営業利益	8,127	3,800	3,800	7,600	△527	△6.5%
率	11.3%	11.0%	11.2%	11.1%		
経常利益	8,945	3,800	3,800	7,600	△1,345	△15.0%
率	12.4%	11.0%	11.2%	11.1%		
親会社株主に帰属する当期純利益	6,157	2,700	2,700	5,400	△757	△12.3%

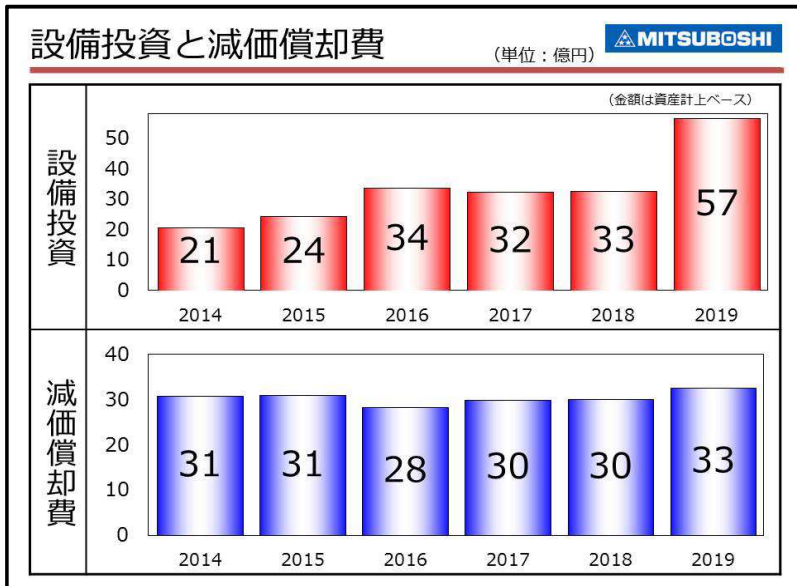
為替レート	1USD=100円	1EUR=110円
-------	-----------	-----------

(次期業績予想) 厳しい経営環境を見込む

米中貿易摩擦の影響や、中国の景気減速
原材料価格の影響など
リスクを織り込み減収・減益を見込む

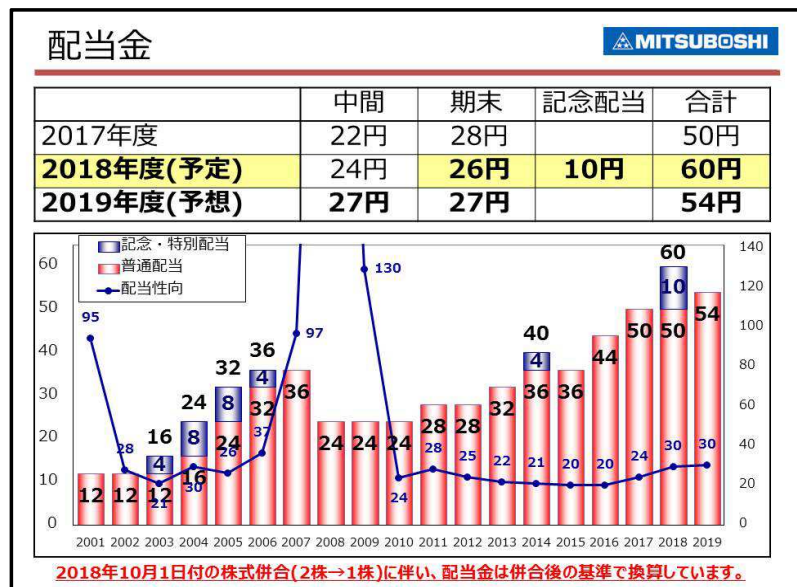
前提為替レート

- ・USD 100円
- ・EUR 110円



**(設備投資)2018年度は微増
2019年度は74%増**

- 2018年度
- ・ユーザーズに対応できる供給体制の構築
 - ・製造設備の増強
- 2019年度
- ・国内外の製造設備の更新や増強
 - ・試験研究設備の充実
 - ・基幹システムの再構築
 - ・約74%増加の約57億円を予定



**(配当金)
記念配当10円・来期は増配**

- | | |
|------|-----|
| 中間配当 | 24円 |
| 期末配当 | 26円 |
| 記念配当 | 10円 |
| 合計 | 60円 |
- ※配当金は併合後の基準で換算しています

創業100周年に向けて

2019年 三ツ星ベルトは 創業100周年を迎えます

2019年7月26日
創業100周年記念式典 を執り行います

創業100周年に向けて

- ・2019年1月6日 (実施済み)
創業100周年記念コンサート
『ウィーン・サロン・オーケストラ・
ニューイヤーコンサート2019』
- ・2019年7月26日
創業100周年記念式典
- ・2019年7月28日
神戸・長田たなばた祭り
- ・2019年10月12日～12月1日
シヨパン展 (特別協賛)